

2012

COMPOSIÇÃO - SUPERIOR TRIBUNAL DE JUSTIÇA

13.12.2012

PLENÁRIO	CORTE ESPECIAL Sessões: 1ª e 3ª quarta-feira do mês	DIREITO PÚBLICO e MATÉRIA PREVIDENCIÁRIA	DIREITO PRIVADO	MATÉRIA PENAL	CONSELHO DE ADMINISTRAÇÃO
		PRIMEIRA SEÇÃO	SEGUNDA SEÇÃO	TERCEIRA SEÇÃO	01 – Felix Fischer (Presidente) 02 – Gilson Dipp (Vice-Presidente) 03 – Ari Pargendler 04 – Eliana Calmon 05 – Francisco Falcão 06 – Nancy Andrighi 07 – Laurita Vaz 08 – João Otávio de Noronha 09 – Castro Meira 10 – Arnaldo Esteves Lima 11 – Humberto Martins Art. 5º do RISTJ Diretor-Geral: Maurício Antônio do Amaral Carvalho
01 – Felix Fischer (Presidente) 17.12.96 02 – Gilson Langaro Dipp (Vice-Presidente) 29.06.98 03 – Ari Pargendler 19.06.95 04 – Eliana Calmon Alves (Diretora ENFAM/Vice-Presidente em exercício) 30.06.99 05 – Francisco Cândido de Melo Falcão Neto (CNJ) 30.06.99 06 – Fátima Nancy Andrighi (Diretora da Revista) 27.10.99 07 – Laurita Hilário Vaz 26.06.01 08 – João Otávio de Noronha (CGJF) 03.12.02 09 – José de Castro Meira 04.06.03 10 – Arnaldo Esteves Lima 19.08.04 11 – Humberto Eustáquio Soares Martins 14.06.06 12 – Maria Thereza Rocha de Assis Moura 09.08.06 13 – Antonio Herman de Vasconcelos e Benjamin 06.09.06 14 – Napoleão Nunes Maia Filho 23.05.07 15 – Sidnei Agostinho Beneti 12.12.07 16 – Jorge Mussi 12.12.07 17 – Geraldo Og Nicéas Marques Fernandes 17.06.08 18 – Luis Felipe Salomão 17.06.08 19 – Mauro Luiz Campbell Marques 17.06.08 20 – Benedito Gonçalves 17.09.08 21 – Raul Araújo Filho 12.05.10 22 – Paulo de Tarso Vieira Sanseverino 10.08.10 23 – Maria Isabel Diniz Gallotti Rodrigues 10.08.10 24 – Antonio Carlos Ferreira 13.06.11 25 – Ricardo Villas Bôas Cueva 13.06.11 26 – Sebastião Alves dos Reis Júnior 13.06.11 27 – Marco Aurélio Gastaldi Buzzi 05.09.11 28 – Marco Aurélio Bellizze Oliveira 05.09.11 29 – Assuete Dumont Reis Magalhães 21.08.12 30 – Vago 31 – Vago 32 – Vago 33 – Vago Art. 2º, § 1º, do RISTJ Período da Presidência: 31/08/2012 a 30/08/2014 Diretor-Geral: Maurício Antônio do Amaral Carvalho (3319-6810)	01 – Felix Fischer (Presidente) 02 – Gilson Dipp (Vice-Presidente) 03 – Ari Pargendler 04 – Eliana Calmon (Vice-Presidente em exercício) 05 – Francisco Falcão 06 – Nancy Andrighi 07 – Laurita Vaz 08 – João Otávio de Noronha 09 – Castro Meira 10 – Arnaldo Esteves Lima 11 – Humberto Martins 12 – Maria Thereza de Assis Moura 13 – Herman Benjamin 14 – Napoleão Nunes Maia Filho 15 – Sidnei Beneti 16 – Jorge Mussi* * Em substituição ao Ministro Gilson Dipp Art. 2º, § 2º, do RISTJ Coordenadora: Vânia Maria Soares Rocha	01 – Castro Meira (Presidente) 02 – Ari Pargendler 03 – Arnaldo Esteves Lima 04 – Humberto Martins 05 – Herman Benjamin 06 – Napoleão Nunes Maia Filho 07 – Mauro Campbell Marques 08 – Benedito Gonçalves 09 – Diva Malerbi* 10 – Vago *Em substituição à Ministra Eliana Calmon Período da Presidência : 06/08/2011 a 05/08/2013 Coord: Zilda Carolina V.R.de Souza (33197071)	01 – Sidnei Beneti (Presidente) 02 – Nancy Andrighi 03 – Luis Felipe Salomão 04 – Raul Araújo 05 – Paulo de Tarso Sanseverino 06 – Isabel Gallotti 07 – Antonio Carlos Ferreira 08 – Villas Bôas Cueva 09 – Marco Buzzi 10 – Vago Período da Presidência : 27/08/2011 a 26/08/2013 Coord: Ana Elisa de Almeida Kirjner (33197062)	01 – Maria Thereza de Assis Moura (Presidente) 02 – Laurita Vaz 03 – Jorge Mussi 04 – Og Fernandes 05 – Sebastião Reis Júnior 06 – Marco Aurélio Bellizze 07 – Assuete Magalhães 08 – Alderita Ramos de Oliveira 09 – Campos Marques 10 – Marilza Maynard Período da Presidência : 1º/08/2011 a 31/07/2013 Coord: Gilberto Ferreira Costa (33197051)	01 – Felix Fischer (Presidente) 02 – Gilson Langaro Dipp (Vice-Presidente) 03 – João Otávio de Noronha (CGJF) 04 – Castro Meira 05 – Arnaldo Esteves Lima TRF 1ª 06 – Mário César Ribeiro TRF 2ª 07 – Maria Helena Cisne TRF 3ª 08 – Newton De Lucca TRF 4ª 09 – Marga Inge Barth Tessler TRF 5ª 10 – Paulo Roberto de Oliveira Lima SUPLENTEs 01 – Humberto Martins 02 – Maria Thereza de Assis Moura 03 – Herman Benjamin 04 – Daniel Paes Ribeiro TRF 1ª 05 – Raldênio Costa TRF 2ª 06 – Maria Salette Camargo Nascimento TRF 3ª 07 – Luiz Carlos de Castro Lugon TRF 4ª 08 – Rogério de Meneses Fialho Moreira TRF 5ª Art. 7º do RISTJ
Art. 2º, §§ 3º e 6º do RISTJ					
		PRIMEIRA TURMA	TERCEIRA TURMA	QUINTA TURMA	
		01 – Arnaldo Esteves Lima (Pres.) (01.07.10) 02 – Ari Pargendler (06.09.12) 03 – Napoleão Nunes Maia Filho (01.07.11) 04 – Benedito Gonçalves (18.09.08) 05 – Vago Período da Presidência: 05/02/2012 a 04/02/2014 Coord: Bárbara Amorim Sousa Camunã (33199020)	01 – Paulo de Tarso Sanseverino (Pres.) (11.08.10) 02 – Nancy Andrighi (28.08.00) 03 – Sidnei Beneti (12.12.07) 04 – Villas Bôas Cueva (14.06.11) 05 – Vago Período da Presidência: 15/02/2012 a 14/02/2014 Coord: Maria Auxiliadora R. da Rocha (33199160)	01 – Marco Aurélio Bellizze (Pres.) (06.09.11) 02 – Laurita Vaz (02.12.02) 03 – Jorge Mussi (12.12.07) 04 – Campos Marques (25.09.12) 05 – Marilza Maynard (27.09.12) Período da Presidência: 18/07/2012 a 17/07/2014 Coordenador: Lauro Rocha Reis (33199548)	
		SEGUNDA TURMA	QUARTA TURMA	SEXTA TURMA	
		01 – Herman Benjamin (Pres.) (06.09.06) 02 – Castro Meira (04.06.03) 03 – Humberto Martins (14.06.06) 04 – Mauro Campbell Marques (18.06.08) 05 – Diva Malerbi (05.11.12) Período da Presidência: 21/06/2011 a 20/06/2013 Coord: Ângela Valéria M. A. Dusi (33199133)	01 – Luis Felipe Salomão (Pres.) (18.06.08) 02 – Raul Araújo (13.05.10) 03 – Isabel Gallotti (11.08.10) 04 – Antonio Carlos Ferreira (14.06.11) 05 – Marco Buzzi (06.09.11) Período da Presidência: 10/08/2011 a 09/08/2013 Coord: Teresa Helena Basevi (33199165)	01 – Og Fernandes (Pres.) (18.06.08) 02 – Maria Thereza de Assis Moura (09.08.06) 03 – Sebastião Reis Júnior (14.06.11) 04 – Assuete Magalhães (22.08.12) 05 – Alderita Ramos de Oliveira (14.05.12) Período da Presidência: 20/04/2012 a 19/04/2014 Coord: Eliseu Augusto N. de Santana (33199807)	
Art. 2º §§ 3º, 4º e 6º, do RISTJ					
Sessões: 2ª e 4ª quarta-feira do mês					
COMISSÃO DE REGIMENTO INTERNO Arts. 40 e 41 do RISTJ		COMISSÃO DE JURISPRUDÊNCIA Arts. 40 e 41 do RISTJ		COMISSÃO DE DOCUMENTAÇÃO Arts. 40 e 41 do RISTJ	
- Ministra Nancy Andrighi (Presidente) - Ministro Napoleão Nunes Maia Filho - Ministro Og Fernandes - Ministro Humberto Martins (Suplente)		- Ministro Gilson Dipp (Presidente) - Ministro Francisco Falcão - Ministra Maria Thereza de Assis Moura - Ministro Luis Felipe Salomão - Ministro Raul Araújo - Vago		- Ministra Laurita Vaz (Presidente) - Ministro Sidnei Beneti - Ministro Herman Benjamin - Vago (Suplente)	
COMISSÃO DE COORDENAÇÃO Arts. 40 e 41 do RISTJ		- Ministro João Otávio de Noronha – CGJF (Presidente) - Ministro Castro Meira - Ministro Jorge Mussi - Vago (Suplente)			
Assessoria de Atendimento aos Ministros E-mail: asm@stj.jus.br					



PODER JUDICIÁRIO

SUPERIOR TRIBUNAL DE JUSTIÇA
Assessoria de Modernização e Gestão Estratégica
Coordenadoria de Gestão da Informação

RELATÓRIO ESTATÍSTICO
ANO: 2012

Brasília - DF

SUMÁRIO

Composição do Superior Tribunal de Justiça (Dez./2012).....	02
Apresentação.....	07
Movimentação Processual – distribuição até a baixa (Cumulativo).....	09
Processos distribuídos e registrados por unidades de federação no ano.....	10
Processos registrados (Jan./Dez.).....	11
Decisões e despachos proferidos pelos Ministros Presidente e Vice-Presidente (Jan./Dez.).....	12
Processos recebidos com respectiva procedência (Jan./Dez.).....	13
Gráfico de processos distr., jul. e acórdãos publicados no NUPRE, Corte Especial, Seções e Turmas no ano.....	14
Gráfico de processos distribuídos e julgados nas Seções e respectivas Turmas (Jan./Dez.).....	15
Gráfico de processos distribuídos por classes (Jan./Dez.).....	16
Gráfico de processos julgados por classes (Jan./Dez.).....	17
Gráfico de Publicações pelas Coordenadorias (Jan./Dez.).....	18
Processos distribuídos e julgados, por ano e mês, no período de 7/4/1989 a 31/12/2012.....	19
Gráfico de processos julgados - 7/4/1989 a 31/12/2012.....	20
Processos distribuídos, julgados e pendentes de julgamento no período de 7/4/1989 a 31/12/2012.....	21
Gráfico de processos distribuídos, julgados e pendentes de 1º julgamento (7/4/1989 a 31/12/2012).....	22
Petições e recursos protocolizados de decisões proferidas no STJ - (por feitos).....	23
Atividades Jurisdicionais do Superior Tribunal de Justiça no ano de 2012.....	24

APRESENTAÇÃO

Em consonância com o Artigo 21, inciso XXIX, e o 117 do Regimento Interno desta Corte, o presente Relatório Estatístico, publicado anualmente, apresenta dados relativos à atividade judicante e ao trâmite processual do Superior Tribunal de Justiça, desde o recebimento até a baixa (processos recursais) e arquivamento (processos originários). Dessa forma, são divulgados o quantitativo de processos recebidos, distribuídos, redistribuídos, atribuídos, julgados, acórdãos publicados, petições protocolizadas e remetidos ao Ministério Público. De modo geral, esses dados são discriminados por classe, ministro-relator, órgão julgador e unidade da federação. Essas informações, representadas em planilhas e gráficos, têm por finalidade subsidiar o processo de tomada de decisão por parte dos Senhores Ministros.

Consta, ainda, informação correspondente ao número de decisões, por classe, proferidas pelo Exmo. Sr. Ministro-Presidente e Vice-Presidente, inclusive as atinentes aos despachos exarados em recursos extraordinários.

O Relatório Estatístico apresenta, também, informações referentes a processos distribuídos e julgados, desde a instalação do Superior Tribunal de Justiça em 7.4.1989, ordenados de forma a mostrar a variação ano a ano da movimentação processual.

Fazendo-se uma relação percentual entre os dados do ano em referência, concernentes a processos distribuídos, julgados, acórdãos publicados e recursos interpostos, chega-se aos seguintes indicadores:

- Relação entre o total de processos distribuídos e recebidos: 110,27% (foram distribuídos 10,27% processos a mais que recebidos);
- Relação entre o total de julgados (exceto AgRg e EDcl) e distribuídos: 99,23% (foram julgados 0,77% processos a menos que distribuídos);
- Relação entre o quantitativo de acórdãos publicados e julgados em sessão: 100,33% (foram publicados 0,33% acórdãos a mais que processos julgados em sessão);
- Taxa de recorribilidade interna: 23,47%;
- Taxa de recorribilidade externa (recurso extraordinário-STF): 7,45%;
- Taxa de recorribilidade externa em decisões denegatórias de RE: 21,01%.

O número de petições protocolizadas no Tribunal foi de 441.750, e fazendo-se comparativo com o número de processos distribuídos (289.524) resulta em 152,58%;

Do total de julgados (371.618), a 15,73% foi dado provimento, a 53,67%, negado, 14,04% não foram conhecidos e 16,56% encontram-se na categoria “outros” (homologação de desistência/acordo, decisões proferidas em conflitos de competência, entre outras decisões).

Frise-se que desse total (371.618), 65.556 referem-se a Recurso Especial (a 38,71% foi dado provimento, a 40,00%, negado, 3,95% não foram conhecidos e 17,34% incluem-se na categoria “outros”); 142.137 referem-se a Agravo Recurso Especial (a 8,79% foi dado provimento, a 51,81%, negado, 24,42% não foram conhecidos e 14,98% incluem-se na categoria “outros”), e 18.746

correspondem a Agravo de Instrumento (a 19,87% foi dado provimento, a 38,78%, negado, 13,64% não foram conhecidos e 27,71% incluem-se na categoria “outros”);

Especificamente quanto aos Agravos Regimentais, foram decididos 59.838, dos quais a 7,05% foi dado provimento, a 69,90%, negado, 11,69% não foram conhecidos e em 11,36% proferidas outras decisões.

E no que diz respeito aos Embargos de Declaração, foram apreciados 24.487, dos quais a 13,46% foi dado provimento, a 69,76%, negado, 4,96%, não conhecidos e em 11,82%, proferidas outras decisões.

A página 9 traz um resumo da movimentação processual, por relator, no ano. Outrossim, a página 18 apresenta gráfico relativo ao quantitativo de publicações realizadas pelas Coordenadorias desta Corte.

Da página 21 consta planilha onde é demonstrada a taxa de desempenho e congestionamento, ano a ano; cuja data inicial é 7.4.1989 (data de instalação do Tribunal).

Consta, ainda, na página 24, informações referentes à média de processos distribuídos e julgados por relator, o quantitativo de recursos repetitivos por órgão julgador, além de outras informações relevantes do Tribunal.

A tabela da página 10 mostra o quantitativo de processos distribuídos por unidade da federação, bem como a relação percentual; destacando-se os 5 (cinco) primeiros, na ordem: São Paulo (26,75%), Rio Grande do Sul (18,80%), Rio de Janeiro (9,16%), Minas Gerais (8,57%) e Paraná (5,56%).

Do quantitativo de processos recebidos, 19,79% são oriundos da Justiça Federal, 77,68% da Estadual, 0,50% da Justiça especializada e 2,03% correspondem aos feitos de competência originária.

O Boletim Estatístico é elaborado em conformidade com as Normas de Apresentação Tabular do Instituto Brasileiro de Geografia e Estatística – IBGE e da Associação Brasileira de Normas Técnicas – ABNT.

Movimentação processual - 2012

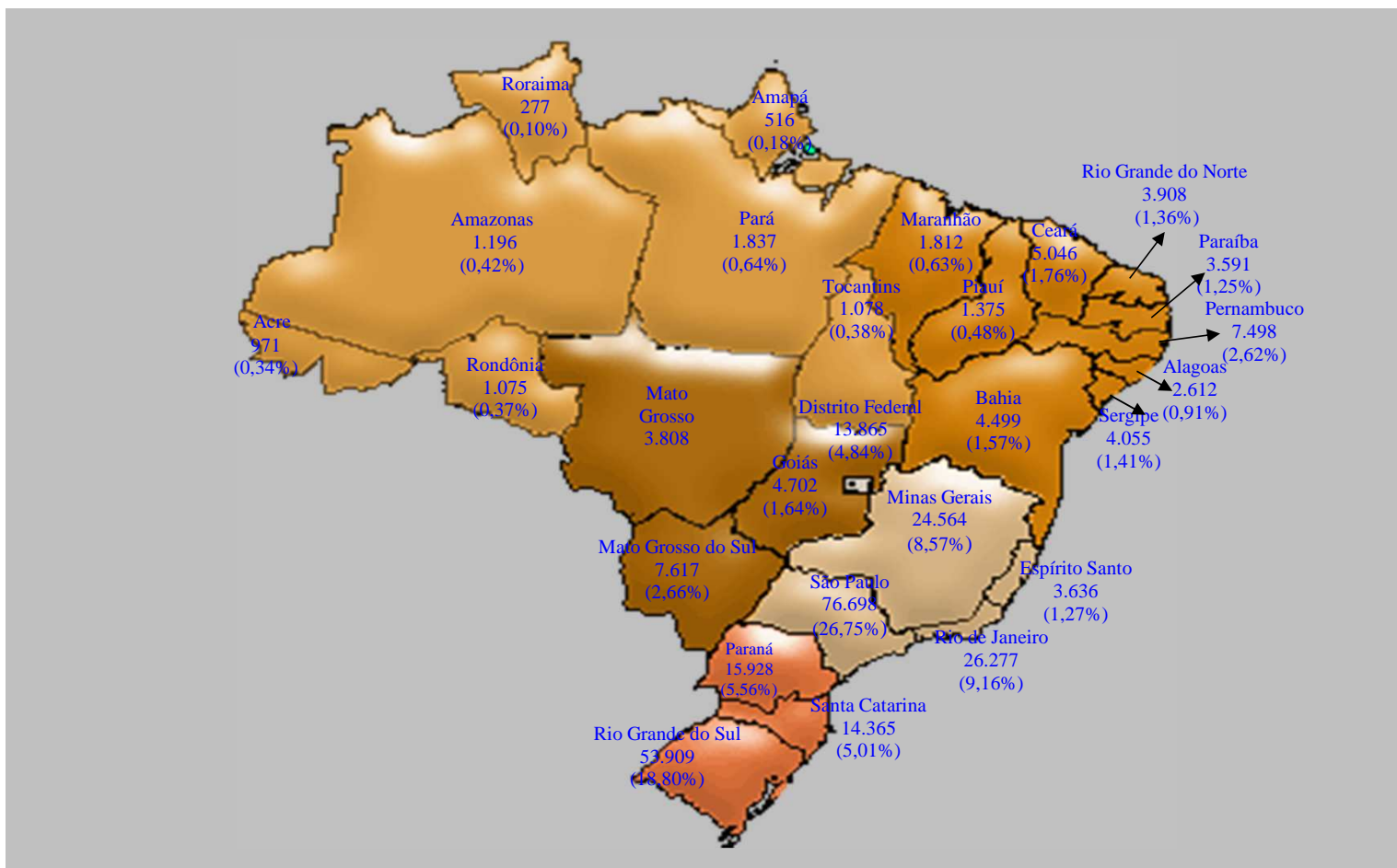
Processos	Processos														Baixados
	Distribuídos (12)	Julgados (Incluindo AgRg e EDcl)			Liminares e Embargos (B)	Decisões não terminativas (C)	Total de decisões e despachos D = (A+B+C)	Pedido de Vista	Voto Vista	Publicações					
		Sessão	Monocráticos	Total de julgados (A)						Acórdãos	Decisões Monocráticas	Despachos/ Vista	Total de Publicados		
Felix Fischer (1)	3.542	1.072	3.866	4.938	513	9.595	15.046	7	6	1.131	11.890	5.866	18.887	1.135	
Gilson Dipp (2)	1.364	1.680	3.876	5.556	1.412	2.754	9.722	10	8	1.744	5.428	500	7.672	5.422	
Ari Pargendler (5)	16.368	415	9.312	9.727	3.605	11.710	25.042	11		350	13.912	7.425	21.687	1.990	
Eliana Calmon (6)	1.022	689	868	1.557	39	1.835	3.431	2		493	2.437	1.077	4.007	1.248	
Francisco Falcão (4)	2.140	464	3.748	4.212	68	538	4.818	5	5	466	3.629	340	4.435	3.440	
Nancy Andrighi	9.043	4.928	15.018	19.946	164	926	21.036	46	48	4.787	15.618	799	21.204	14.271	
Laurita Vaz	5.328	3.514	4.987	8.501	1.980	3.956	14.437	15	8	3.607	7.047	720	11.374	7.574	
João Otávio de Noronha (3)	177	102	150	252	9	154	415	7	5	103	156	85	344	361	
Castro Meira	9.691	3.150	10.080	13.230	88	4.738	18.056	26	37	2.895	10.143	1.724	14.762	8.553	
Arnaldo Esteves Lima	8.465	2.337	7.392	9.729	142	2.441	12.312	15	14	2.250	7.490	1.195	10.935	6.774	
Humberto Martins	10.441	3.866	11.344	15.210	218	1.594	17.022	16	22	3.739	11.111	1.311	16.161	10.545	
Maria Thereza de Assis Moura	6.145	3.419	7.847	11.266	2.111	4.103	17.480	46	45	3.455	9.999	1.378	14.832	9.660	
Herman Benjamin	10.442	4.406	10.422	14.828	155	2.358	17.341	56	33	4.395	10.450	990	15.835	9.952	
Napoleão Nunes Maia Filho	10.532	1.613	7.021	8.634	191	2.211	11.036	43	26	1.592	7.212	482	9.286	5.921	
Sidnei Beneti	13.227	3.914	14.344	18.258	18	1.174	19.450	32	39	3.948	14.306	564	18.818	13.002	
Jorge Mussi	6.203	2.596	7.001	9.597	1.951	2.066	13.614	17	13	2.539	8.963	565	12.067	8.231	
Og Fernandes	6.056	2.224	4.701	6.925	2.037	2.367	11.329	36	38	2.163	6.816	1.214	10.193	5.981	
Luis Felipe Salomão	13.658	3.171	14.634	17.805	230	1.513	19.548	32	24	3.292	14.912	911	19.115	14.397	
Mauro Campbell Marques	10.338	4.267	10.574	14.841	191	3.135	18.167	73	75	4.213	10.700	1.413	16.326	10.458	
Benedito Gonçalves	10.382	3.228	9.754	12.982	138	2.823	15.943	35	23	3.163	9.886	2.125	15.174	8.771	
Raul Araújo	13.665	2.457	11.812	14.269	172	2.201	16.642	26	18	2.375	11.933	978	15.286	11.306	
Paulo de Tarso Sanseverino	13.686	3.533	14.424	17.957	32	1.132	19.121	38	35	3.358	14.243	951	18.552	13.279	
Isabel Gallotti	13.700	2.644	10.730	13.374	74	950	14.398	24	20	2.678	10.732	635	14.045	10.945	
Antonio Carlos Ferreira	13.597	1.691	11.042	12.733	154	676	13.563	10	13	1.596	10.870	404	12.870	9.316	
Villas Bôas Cueva	13.798	3.257	16.169	19.426	55	1.279	20.760	53	43	3.140	15.972	823	19.935	13.999	
Sebastião Reis Júnior	6.183	2.447	7.834	10.281	2.034	3.563	15.878	63	67	2.579	9.860	1.993	14.432	8.535	
Marco Buzzi	13.780	1.751	12.932	14.683	182	1.252	16.117	30	28	1.752	12.795	820	15.367	11.974	
Marco Aurélio Bellizze	6.189	2.660	7.108	9.768	2.374	1.437	13.579	22	16	2.854	9.455	536	12.845	8.514	
Assusete Magalhães (7)	11.120	287	726	1.013	721	908	2.642	17	1	211	1.223	208	1.642	837	
Presidente da 1ª Seção	18	4		4			4			2		2	4	95	
Presidente da 2ª Seção	9	2		2			2			2			14	10	
Presidente da 3ª Seção	58	47		47			47			46		7	53	1.161	
Alderita Ramos de Oliveira (8)	12.969	732	3.330	4.062	1.402	2.739	8.203	21	18	663	4.687	357	5.707	2.892	
Campos Marques (9)	7.665	420	1.182	1.602	535	472	2.609	1		386	1.644	46	2.076	1.080	
Marilza Maynard (10)	8.612	437	1.034	1.471	193	663	2.327	2	1	358	1.065	63	1.486	1.090	
Diva Malerbi (11)	10.247	239	951	1.190	18	112	1.320	1		215	927	43	1.185	429	
Ministros aposentados	24.742	11.775	29.967	41.742	2.617	6.807	51.166	118	169	13.180	32.930	3.013	49.123	36.470	
Total	324.602	85.438	286.180	371.618	25.823	86.182	483.623	956	898	85.720	320.441	41.577	447.738	279.618	

Fontes: Secretaria Judiciária; NUPRE; Gabinetes de Ministros; Secretaria dos Órgãos Julgadores e Sistema Justiça.

Nota: No total de julgados estão incluídos os Agravos Regimentais e os Embargos de Declaração, totalizando 84.325 feitos.

(1) Ministro Presidente a partir de 31/8/2012. Ministro Vice-Presidente até essa data. (2) Ministro Vice-Presidente a partir de 31/8/2012. Substituído temporariamente no exercício da Vice-Presidência por motivo de saúde a partir de 5/11/2012. (3) Corregedor-Geral da Justiça Federal. (4) Ministro Corregedor Nacional de Justiça a partir de 6/9/2012. (5) Ministro Presidente até 31/8/2012. Designado para compor a 1ª Seção, 1ª Turma a partir de 6/9/2012. (6) Ministra Corregedora Nacional de Justiça até 6/9/2012. Designada para compor a 1ª Seção, 2ª Turma. No exercício temporário da Vice-Presidência a partir de 5/11/2012. (7) Ministra empossada em 21/8/2012. (8) Desembargadora convocada do TJ/PE a partir de 14/5/2012. (9) Desembargador convocado do TJ/PR a partir de 25/9/2012. (10) Desembargadora convocada do TRF 3ª Região a partir de 5/11/2012. (11) Desembargadora convocada do TRF 3ª Região a partir de 5/11/2012. (12) Computados todos os processos distribuídos, redistribuídos, atribuídos, baixados por atribuição e redistribuição. Não estão contabilizados os processos relativos a cancelamentos de distribuição e a baixas por atribuição e redistribuição de processos distribuídos no(s) mês(es) e/ou ano(s) anterior(es).

Processos Distribuídos e Registrados por Unidades da Federação 2012



Mês	2012	
	Quantidade	(%)
São Paulo	76.698	26,75
Rio Grande do Sul	53.909	18,80
Rio de Janeiro	26.277	9,16
Minas Gerais	24.564	8,57
Paraná	15.928	5,56
Santa Catarina	14.365	5,01
Distrito Federal	13.865	4,84
Mato Grosso do Sul	7.617	2,66
Pernambuco	7.498	2,62
Ceará	5.046	1,76
Goiás	4.702	1,64
Bahia	4.499	1,57
Sergipe	4.055	1,41
Rio Grande do Norte	3.908	1,36
Mato Grosso	3.808	1,33
Espírito Santo	3.636	1,27
Paraíba	3.591	1,25
Alagoas	2.612	0,91
Pará	1.837	0,64
Maranhão	1.812	0,63
Piauí	1.375	0,48
Amazonas	1.196	0,42
Tocantins	1.078	0,38
Rondônia	1.075	0,37
Acre	971	0,34
Amapá	516	0,18
Roraima	277	0,10
Subtotal	286.715	100,00
Outros Países	2.809	..
Total	289.524	..

Fontes: Secretaria Judiciária; Sistema Justiça.

Notas: Sinal convencional utilizado:

.. Não se aplica dado numérico.

No valor referente a "outros países" estão computadas as Cartas Rogatórias e as Sentenças estrangeiras

Processos registrados - Competência do Ministro Presidente - 2012

Classes de Feitos Meses	Competência do Ministro Presidente																											
	Ag	Ag/RE	AREsp	Ag/RMS	APn	CC	CR	EAg	EREsp	Exe SEC	Ex Susp	HC	IF	MC	MS	Pet	Prc	Rcl	REsp	RHC	Rp	Rpv	RvCr	SE	SEC	SLS	SS	Total
Janeiro	23		242				66					55							319				28	88		16	6	843
Fevereiro	190		515				107					53		4					240				19	122		14	7	1.271
Março	190		276				75					56				2		1	256				18	138		17	7	1.036
Abril	115		75				62					99		1		1		2	425				21	145		13	6	965
Mai	49		162				72					84				2	1		94				25	163		18	9	679
Junho	15		127				120					71		3			55	2	46			3	20	105		20	11	598
Julho	27		179				102					78		1				2	77				23	147		19	8	663
Agosto	24		163				138					68		2				1	69				23	147		16	14	665
Setembro	19		132				87					72		1			2	4	74				12	177	1	21	7	609
Outubro	44		471				95				1	69		3				2	146	1			23	154		15		1.024
Novembro	84		584				93					54		1				1	227			2	17	134		12	4	1.213
Dezembro	61		412				93					49				1	4	2	111			7	21	115		18	12	906
Total	841		3.338				1.110					1.808		16		6	62	17	2.084	1		12	250	1.635	1	199	91	10.472

Fontes: Secretaria Judiciária; Sistema Justiça.

Execução judicial - Processos registrados (IN - 02/05) - 2012

Processos Ministros	Execução judicial														
	AR	EAR	Emb ExeAr	Emb ExeMC	Emb ExeMS	ExeAR	ExeMC	ExeMS	ExeSEC	MC	MS	Pet	Rcl	Total	
Presidente do STJ															
Presidente da 1ª Seção	1		1		4	6		5			1			18	
Presidente da 2ª Seção	1	1				7								9	
Presidente da 3ª Seção					40	3		17			2			62	
Total	2	1	1		44	16		22			3			89	

Fontes: Secretaria Judiciária; Sistema Justiça.

Decisões e despachos - Ministros Presidente e Vice-Presidente - 2012

(Continua)

Classes de Feitos Meses	Ag	AIA	Ag/RE	ARE	AgRg	AREsp	APn	AR	CAI	CC	CR	EAg	E AREsp	EDcl	Emb Exe	EREsp	Exe	Ex Susp	Ex Verd	HC	HD	IF	J
Janeiro	Presidente	83				9	350	1	11		49	31	7	2	141		10			2.104	1		
	Vice Presidente																						
Fevereiro	Presidente	295			1	23	479	3	14		3	407			125		2	1		112		1	
	Vice Presidente	25	1	7	120	14	2					3	1	29		5				4			
Março	Presidente	368			1	26	607	1	10		10	500	3	7	68		15	2	1	112			
	Vice Presidente	13		14	144	22	3	3			1		2		23		5						
Abril	Presidente	238		1	4	15	203	1	6		1	293	1		13		1	1	1	91			
	Vice Presidente	3		5	81	212			1				1		159		3			6			
Maio	Presidente	164		1	4	98	202		3		4	400	15	40	73		26	2	1	106			
	Vice Presidente	2		36	106	93		1					4	12	94		12						
Junho	Presidente	104			3	86	190		5		9	464	6	8	118		6	1	1	81		1	
	Vice Presidente	3		6	190	226		4	1				1	14	126		11			1			
Julho	Presidente	48				8	57		14			92	2	7	12		2			2.945	2		
	Vice Presidente														1								
Agosto	Presidente	112		1	6	90	248	1	14		2	644	6	9	52		11	4		49			
	Vice Presidente	15	1	8	197	215	2	2					7	19	136		12			2			
Setembro	Presidente	77				11	56	2	10		3	560	3	9	23		7			52			
	Vice Presidente				27	2	3						1	6	1		5			1			1
Outubro	Presidente	157			2	25	149	1	10		6	539	1	7	39		10	2	1	70			
	Vice Presidente																						
Novembro	Presidente	97			1	13	407	1	13		3	466	3	7	31		6	1	1	35			1
	Vice Presidente	3		7	280	112	4	25	1		5		8	24	68	1	36			3		1	
Dezembro	Presidente	85			3	17	342	1	8	1	25	352	1	9	24		9	1	1	522	1		1
	Vice Presidente	1		5	353	206	3	5							77		2			2			
Total	Presidente	1.828		3	25	421	3.290	12	118	1	207	4.656	48	105	719		105	15	7	6.279	4	2	2
	Vice Presidente	65	2	88	1.498	1.102	17	40	3		6		27	76	714	1	91			19		1	1
	Total Geral	1.893	2	91	1.523	1.523	3.307	52	121	1	213	4.656	75	181	1.433	1	196	15	7	6.298	4	3	3

Decisões e despachos - Ministros Presidente e Vice-Presidente - 2012

(Conclusão)

Classes de Feitos Meses	INQ	MC	MI	MS	Pet	Proc	Rcl	RE	REsp	RHC	RMS	RO	RP	RPV	RvCr	Sd	SE	SEC	SLS	SS	Total			
																						INQ	MC	MI
Janeiro	Presidente	2	78		78	30		189		19	4	5			32		177		17	13	3.443			
	Vice Presidente																							
Fevereiro	Presidente		31		109	3		9	3	223	3	5		1	14		741		28	10	2.646			
	Vice Presidente	1	1		4	1			702	111		1	49	1							1.082			
Março	Presidente		18		55	6		16	10	321	3	1			21		711		30	10	2.933			
	Vice Presidente				4	1		5	1.488	27		3	50					4			1.812			
Abril	Presidente		15		35	3	50	10	6	697	4	1			1	20		769	1	24	7	2.513		
	Vice Presidente		8		25	1		5	3.303	17									1	1	1	3.860		
Maio	Presidente		21		67	6	91	9	8	385	2	1	1		34	26		873	1	22	10	2.696		
	Vice Presidente				4				3.186	4		1	47									3.602		
Junho	Presidente		12		90	4		7	10	133		1	1		20		684	2	22	14	2.083			
	Vice Presidente		8	1	17	3		4	667	2		14	40	1			1		1			1.342		
Julho	Presidente	2	131		127	35		257		238		1							1	160	1	24	14	4.203
	Vice Presidente								4														5	
Agosto	Presidente		19		132	3	6	11	23	409	1		1			17		1.052	5	28	19	2.975		
	Vice Presidente	2	3		4	2		1	878	8		149	68	1			3						1.735	
Setembro	Presidente		26		89	7	1	47	4	131			6		21		806	2	24	6	1.983			
	Vice Presidente	2	3		2			1	9	2		13	18						1				98	
Outubro	Presidente		31	1	95	5	34	116	21	219			6		14	23		922	5	18	5	2.534		
	Vice Presidente									1													1	
Novembro	Presidente		29	1	83	6	11	48	10	212	1				2	11		807	1	17	3	2.328		
	Vice Presidente	3	7		11	2		5	1.371	2		65	247				3		5				2.299	
Dezembro	Presidente	1	32		70	8	70	112	22	186		1			3	25		504		23	13	2.473		
	Vice Presidente	4	1			2		2	638	2		36	64						2				1.405	
Total	Presidente	5	443	2	1.030	116	263	831	117	3.173	18	16	15		55	253	1	8.206	18	277	124	32.810		
	Vice Presidente	12	31	1	71	12		23	12.246	176		282	610	3			7		14	1	1	17.241		
	Total Geral	17	474	3	1.101	128	263	854	12.363	3.349	18	298	625	3	55	253	8	8.206	32	278	125	50.051		

Fontes: Assessoria Especial da Presidência; NUPRE; CREX; Sistema Justiça.

Total de decisões: 27.761

Total de despachos: 22.290

Cartas de Sentença extraídas: 1.495.

No total estão computadas 3.532 decisões e despachos proferidos no exercício da Vice-Presidência.

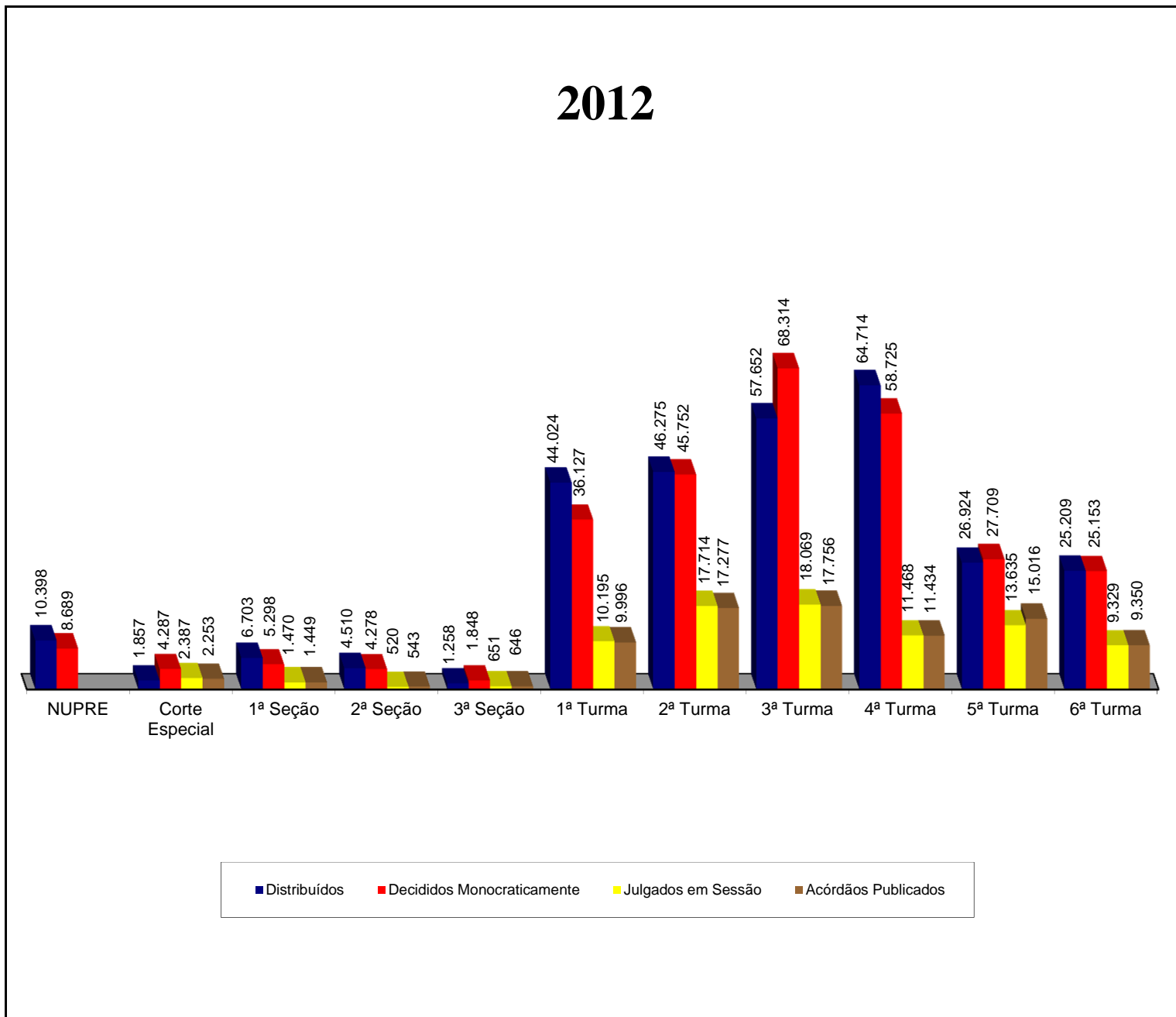
Ministra Eliana Calmon: 3.531.

Ministro Cesar Asfor Rocha: 1.

Processos recebidos com respectiva procedência - 2012

Tribunal de Justiça do Estado de São Paulo	60.088	Justiça Federal de 1ª Instância no Espírito Santo	23
Tribunal de Justiça do Estado do Rio Grande do Sul	34.301	Justiça Federal 1ª Instância em Goiás	22
Tribunal de Justiça do Estado de Minas Gerais	20.277	Justiça Estadual 1ª Instância em Alagoas	20
Tribunal de Justiça do Estado do Rio de Janeiro	18.151	Justiça Estadual 1ª Instância no Acre	20
Tribunal Regional Federal da 4ª Região	16.232	Justiça Federal 1ª Instância Mato Grosso	20
Tribunal Regional Federal da 5ª Região	14.616	Justiça Federal 1ª Instância no Maranhão	20
Tribunal de Justiça do Estado de Santa Catarina	10.081	Tribunal Regional do Trabalho da 4ª Região - RS	20
Tribunal de Justiça do Distrito Federal e Territórios	9.960	Justiça Federal 1ª Instância Pernambuco	19
Tribunal Regional Federal da 1ª Região	8.243	Justiça do Trabalho 1ª Instância Distrito Federal	18
Tribunal de Justiça do Estado do Paraná	7.867	Justiça Estadual 1ª Instância em Sergipe	18
Tribunal Regional Federal da 2ª Região	6.670	Justiça Estadual 1ª Instância no Piauí	18
Tribunal de Justiça do Estado do Mato Grosso do Sul	6.353	Justiça Federal 1ª Instância em Sergipe	17
Superior Tribunal de Justiça	5.326	Justiça Trabalho 1ª Instância Mato Grosso	17
Tribunal Regional Federal da 3ª Região	4.562	Turma Recursal Especial Criminal	17
Tribunal de Justiça do Estado da Bahia	3.042	Justiça do Trabalho 1ª Instância Paraíba	16
Tribunal de Justiça do Estado do Espírito Santo	2.945	Justiça Federal de 1ª Instância no Ceará	16
Tribunal de Justiça do Estado de Pernambuco	2.968	Tribunal Regional do Trabalho da 15ª Região - Campinas - SP	16
Tribunal de Justiça do Estado de Sergipe	2.854	Justiça do Trabalho 1ª Instância Sergipe	14
Tribunal de Justiça do Estado de Goiás	2.713	Justiça Federal 1ª Instância no Amazonas	14
Tribunal de Justiça do Estado do Mato Grosso	2.582	Justiça do Trabalho 1ª Instância Goiás	13
Turma Recursal Especial Cível	2.098	Justiça Estadual 1ª Instância Rondônia	12
Tribunal de Justiça do Rio Grande do Norte	1.723	Juizado Especial Federal Criminal	11
Tribunal de Justiça do Estado do Ceará	1.596	Justiça Estadual 1ª Instância Tocantins	11
Justiça Estadual 1ª Instância São Paulo	1.468	Justiça Federal 1ª Instância na Paraíba	11
Tribunal de Justiça do Estado do Maranhão	1.296	Justiça Militar em São Paulo	11
Tribunal de Justiça do Estado da Paraíba	1.262	Tribunal Regional do Trabalho da 1ª Região - RJ	11
Tribunal de Justiça do Estado do Pará	1.241	Justiça do Trabalho 1ª Instância Mato Grosso do Sul	10
Tribunal de Justiça do Estado do Piauí	1.005	Justiça do Trabalho 1ª Instância no Espírito Santo	9
Tribunal de Justiça do Estado do Tocantins	885	Justiça Trabalho 1ª Instância Amazonas	9
Tribunal de Justiça do Estado de Alagoas	864	Justiça Federal 1ª Instância Rio Grande do Norte	8
Tribunal de Justiça do Estado do Amazonas	849	Justiça Militar em Minas Gerais	8
Tribunal de Justiça do Estado de Rondônia	784	Justiça Federal 1ª Instância Tocantins	7
Tribunal de Justiça do Estado do Acre	778	Justiça Federal de 1ª Instância Roraima	6
Tribunal de Justiça do Estado do Amapá	469	Tribunal Regional do Trabalho da 3ª Região - MG	6
Colégio Recursal dos Juizados Especiais de São Paulo	446	Juizado Especial Criminal	5
Justiça Federal 1ª Instância São Paulo	308	Justiça Eleitoral em São Paulo	5
Justiça Estadual 1ª Instância Rio Janeiro	296	Tribunal Regional do Trabalho da 5ª Região - BA	5
Justiça Estadual 1ª Instância Minas Gerais	282	Tribunal Regional do Trabalho da 9ª Região - PR	5
Justiça Estadual 1ª Instância Rio Grande do Norte	256	Tribunal Regional do Trabalho da 12ª Região - SC	4
Justiça Estadual 1ª Instância Distrito Federal	240	Tribunal Regional do Trabalho da 6ª Região - PE	4
Turma de Uniformização de Decisões do JEF	231	Tribunal Regional Eleitoral do Estado do Mato Grosso	3
Justiça do Trabalho 1ª Instância São Paulo	193	Justiça do Trabalho 1ª Instância Alagoas	3
Tribunal de Justiça do Estado de Roraima	188	Justiça do Trabalho 1ª Instância no Pará	3
Tribunal de Justiça Militar de São Paulo	185	Justiça Eleitoral na Bahia	3
Justiça Estadual 1ª Instância na Paraíba	180	Justiça Federal 1ª Instância em Alagoas	3
Justiça Estadual 1ª Instância no Paraná	180	Justiça Federal 1ª Instância no Amapá	3
Justiça Federal 1ª Instância Minas Gerais	152	Justiça Federal de 1ª Instância Rondônia	3
Juizado Especial Cível	162	Tribunal Regional do Trabalho da 17ª Região - ES	3
Justiça Estadual 1ª Instância em Goiás	148	Tribunal Regional do Trabalho da 7ª Região - CE	3
Justiça Estadual 1ª Instância na Bahia	143	Tribunal Regional do Trabalho da 8ª Região - PA/AP	3
Justiça Estadual 1ª Instância Pernambuco	141	Tribunal Regional Eleitoral do Estado do Ceará	3
Justiça Estadual 1ª Instância Santa Catarina	128	Justiça do Trabalho 1ª Instância Amapá	2
Justiça Estadual 1ª Instância Rio Grande do Sul	116	Justiça do Trabalho 1ª Instância Tocantins	2
Justiça Estadual 1ª Instância Maranhão	114	Justiça Eleitoral no Espírito Santo	2
Justiça Federal 1ª Instância Rio de Janeiro	111	Justiça Eleitoral no Rio de Janeiro	2
Justiça Estadual 1ª Instância Mato Grosso	98	Justiça Estadual 1ª Instância em Roraima	2
Juizado Especial Federal Cível	87	Justiça Federal 1ª Instância no Acre	2
Justiça Federal 1ª Instância no Paraná	87	Justiça Militar no Rio de Janeiro	2
Justiça do Trabalho 1ª Instância Bahia	85	Justiça Trabalho 1ª Instância Rondônia	2
Turma Recursal Federal Especial Cível	82	Tribunal Regional do Trabalho da 10ª Região - DF	2
Justiça Federal 1ª Instância Distrito Federal	78	Tribunal Regional Eleitoral do Estado de São Paulo	2
Justiça Federal 1ª Instância Rio Grande do Sul	76	Justiça do Trabalho 1ª Instância Piauí	1
Justiça Trabalho 1ª Instância Minas Gerais	75	Justiça Eleitoral em Goiás	1
Justiça Trabalho 1ª Instância Pernambuco	71	Justiça Eleitoral em Mato Grosso do Sul	1
Justiça do Trabalho 1ª Instância Rio de Janeiro	70	Justiça Eleitoral em Minas Gerais	1
Tribunal Regional do Trabalho da 21ª Região - RN	62	Justiça Eleitoral em Pernambuco	1
Tribunal de Justiça Militar de Minas Gerais	58	Justiça Eleitoral em Santa Catarina	1
Justiça do Trabalho 1ª Instância Rio Grande do Sul	51	Justiça Eleitoral no Ceará	1
Justiça Estadual 1ª Instância Mato Grosso do Sul	49	Justiça Eleitoral no Maranhão	1
Justiça Federal 1ª Instância Santa Catarina	49	Justiça Eleitoral no Paraná	1
Justiça Federal de 1ª Instância na Bahia	41	Justiça Estadual 1ª Instância no Amapá	1
Tribunal Regional do Trabalho da 2ª Região - SP	39	Justiça Militar no Pará	1
Justiça Estadual de 1ª Instância no Pará	35	Justiça Militar no Paraná	1
Justiça Militar no Rio Grande do Sul	35	Primeiro Tribunal de Alçada Cível do Estado de São Paulo	1
Justiça Trabalho 1ª Instância Maranhão	34	Tribunal Regional do Trabalho da 11ª Região - AM	1
Justiça Federal de 1ª Instância no Pará	23	Tribunal Regional do Trabalho da 13ª Região - PB	1
Justiça Estadual de 1ª Instância no Espírito Santo	30	Tribunal Regional do Trabalho da 18ª Região - GO	1
Justiça Federal 1ª Instância Mato Grosso do Sul	29	Tribunal Regional do Trabalho da 19ª Região - AL	1
Justiça do Trabalho 1ª Instância Rio Grande do Norte	28	Tribunal Regional do Trabalho da 20ª Região - SE	1
Justiça Federal de 1ª Instância no Piauí	27	Tribunal Regional do Trabalho da 24ª Região - MS	1
Conselho da Justiça Federal	26	Tribunal Regional Eleitoral do Estado de Goiás	1
Justiça do Trabalho 1ª Instância Ceará	25	Tribunal Regional Eleitoral do Estado de Minas Gerais	1
Justiça Estadual 1ª Instância no Ceará	25	Tribunal Regional Eleitoral do Estado do Paraná	1
Justiça do Trabalho 1ª Instância Paraná	24	Turma Recursal Federal Especial Criminal	1
Justiça Estadual 1ª Instância Amazonas	24	Outros	80
Justiça do Trabalho 1ª Instância Santa Catarina	23	Total	262.567

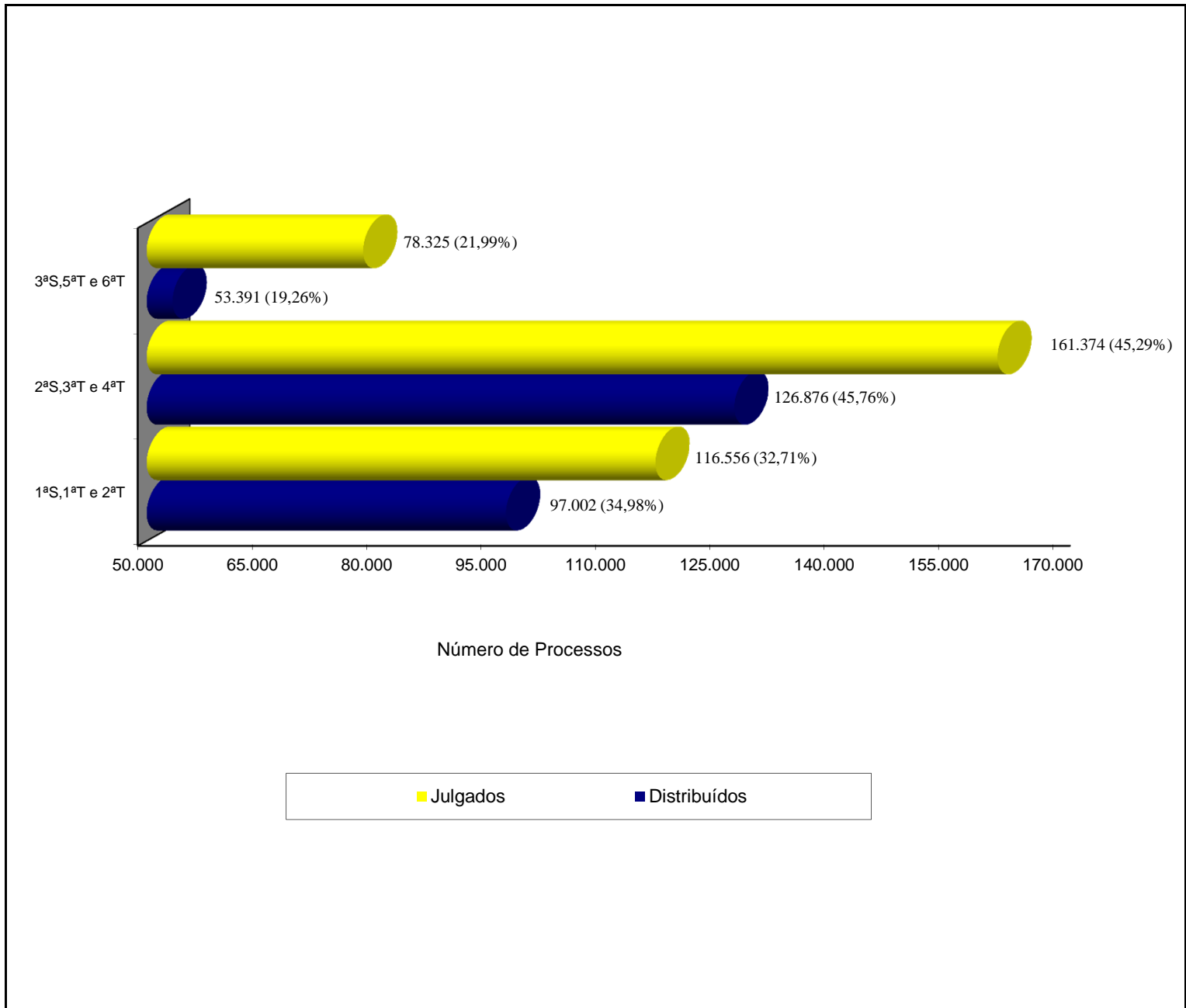
Processos registrados, distribuídos, julgados e acórdãos publicados



Fontes: Secretaria Judiciária; NUPRE; Coordenadorias: Corte Especial, Seções e Turmas; Gabinetes de Ministros; Sistema Justiça.

Nota: Nos processos da Corte Especial estão incluídos os processos distribuídos e decididos monocraticamente referentes a processos registrados (exceto os AG, AG/RE, AG/RHC, Prc, REsp e RPV) - competência do Ministro Presidente - processados no âmbito do referido Órgão Julgador. Nos processos julgados estão incluídos 59.838 agravos regimentais e 24.487 embargos de declaração, totalizando 84.325 feitos no ano. Os dados do NUPRE são referentes a processos registrados.

Processos distribuídos e julgados nas Seções e respectivas Turmas 2012



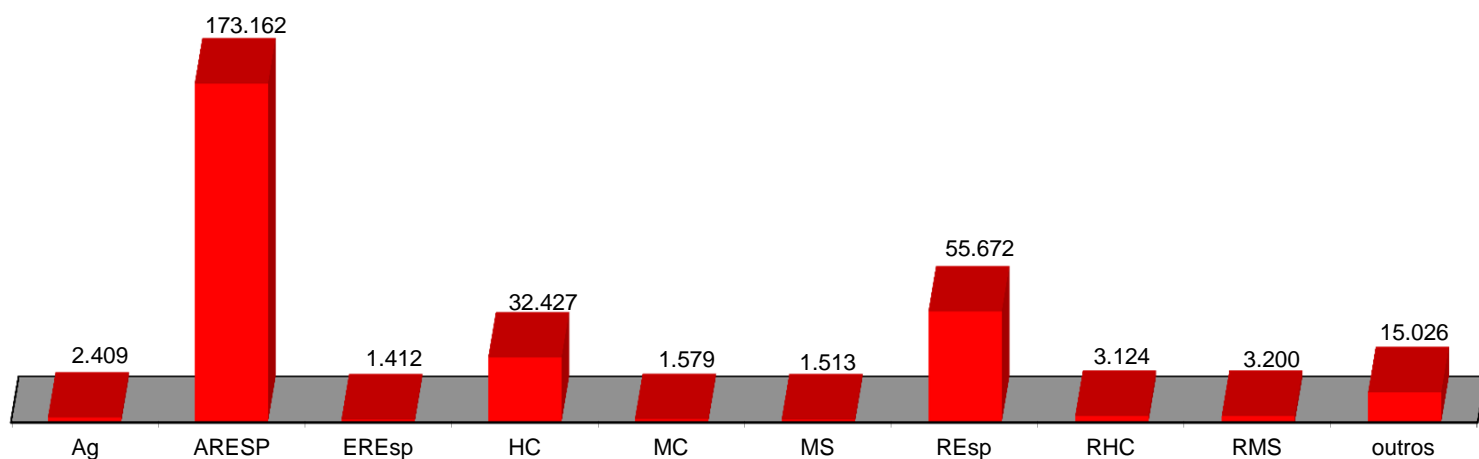
Fontes: Secretaria Judiciária; Coordenadorias: Seções e Turmas; Gabinetes de Ministros; Sistema Justiça.

Notas: Computados processos distribuídos no(s) ano(s) anterior(es).

Estão incluídos os processos decididos monocraticamente.

Nos processos julgados estão incluídos os Agravos Regimentais e os Embargos de Declaração.

Processos distribuídos - 2012

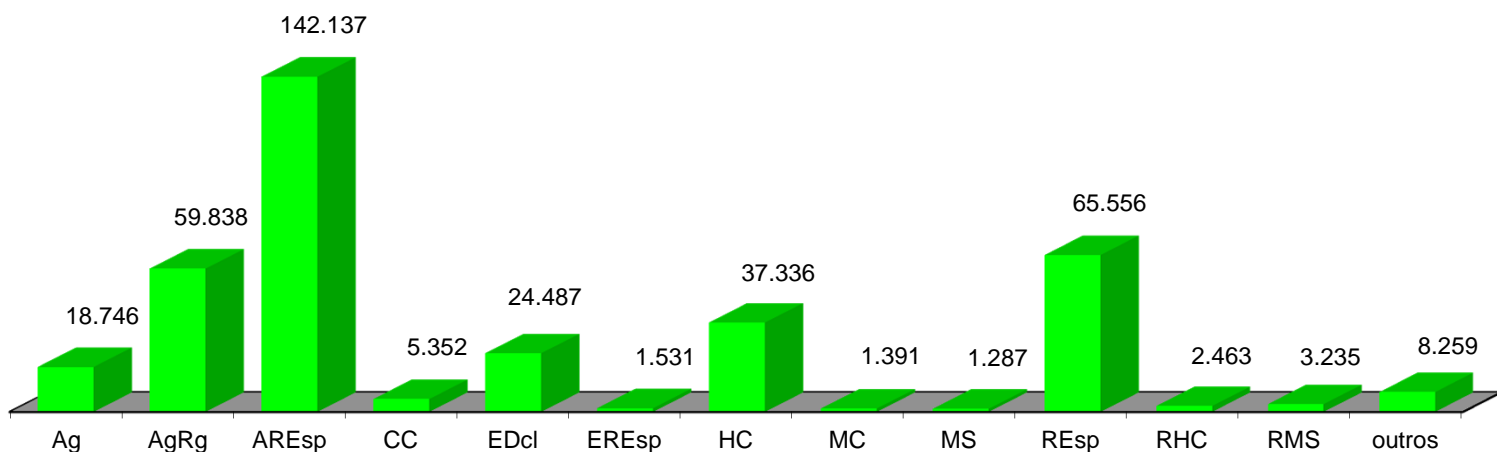


Outros													
AIA	4	Com		EHC		ExImp		IJ	2	RO	11	SEC	75
APn	15	CR	1.111	EmbExe	45	ExSusp	7	Inq	54	Rp	11	SLS	199
AR	217	EAREsp	928	EMC		ExVerd		MI	23	RvCr	283	SS	91
CAt	5	EAg	269	ERMS		HD	23	Pet	724	SD	40		
CC	5.885	EAR	2	Exe	38	IF		Rcl	3.329	SE	1.635		

Fontes: Secretaria Judiciária; Sistema Justiça.

Nota: Total de Distribuídos: 289.524.

Processos Julgados - 2012



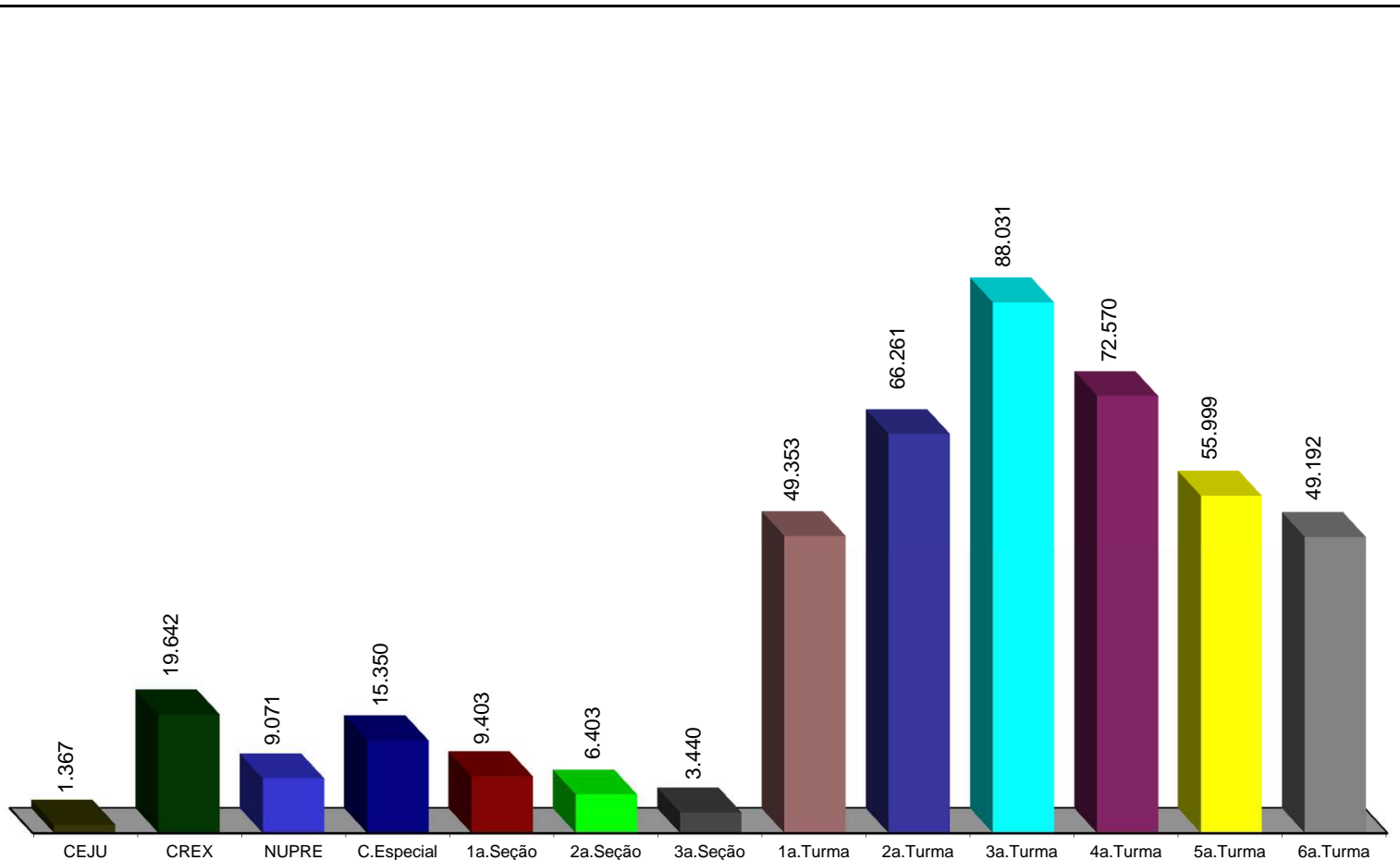
Outros										
AIA	1	EAREsp	727	ExImp	IF	2	RO	7	SEC	34
APn	40	EAg	340	ExSusp	Inq	25	RP	9	SLS	196
AR	186	EAR	2	ExVerd	MI	3	RvCr	278	SS	93
CAt	6	EmbExe	41	Exe	Pet	588	SD	28		
CR	1.024	EMC	1	HD	Rcl	3.193	SE	1.377		

Fontes: NUPRE; Coordenadorias: Corte Especial, Seções e Turmas; Gabinetes de Ministros; Sistema Justiça.

Nota : No gráfico acima estão incluídos os 85.438 (22,99%) processos julgados em sessão e 286.180 (77,01%) decididos monocraticamente, totalizando 371.618 feitos.

Publicações feitas pelo NUPRE e Coordenadorias

2012



Fontes: NUPRE; Coordenadorias da Corte Especial, Seções, Turmas, Recursos Extraordinários e Execução Judicial; Sistema Justiça.

Nota: Nos dados acima estão computadas também as publicações de "vistas".

Processos distribuídos e julgados - 7/4/1989 a 31/12/2012

(Continua)

Ano	1989		1990		1991		1992		1993		1994		1995		1996	
Meses	Distrib	Julg	Distrib	Julg	Distrib	Julg	Distrib	Julg	Distrib	Julg	Distrib	Julg	Distrib	Julg	Distrib	Julg
Janeiro	817		1.325		2.415	90	1.715		2.393	77	2.775	22	4.714	146
Fevereiro	587	764	1.506	1.480	3.635	2.865	2.432	3.201	2.982	3.390	3.849	3.657	5.825	6.696
Março	926	974	1.736	1.549	1.529	2.621	4.037	5.096	4.140	4.851	8.308	5.159	6.234	7.723
Abril	1.256	974	2.426	2.155	2.270	2.035	2.858	2.938	4.668	4.521	4.778	5.826	4.396	6.274
Mai	1.209	1.185	2.549	2.273	3.265	2.668	1.738	3.488	4.021	4.934	7.375	7.442	7.262	7.081
Junho	(1)1515	(1)258	1.045	995	2.057	2.130	4.203	3.835	2.072	2.992	3.415	4.525	5.570	4.786	5.922	7.650
Julho	283		1.059		1.350		2.715	200	3.394	210	3.210	189	6.521	661	5.123	235
Agosto	757	710	1.412	1.598	2.179	2.360	2.478	3.993	3.083	3.868	3.064	5.549	5.796	9.084	7.053	9.717
Setembro	1.246	661	1.497	1.205	1.947	1.892	3.135	3.693	3.191	3.987	3.080	4.162	6.045	6.770	7.464	9.097
Outubro	941	768	1.765	1.555	2.235	1.995	2.867	3.495	2.809	3.263	2.974	3.718	6.282	6.906	8.814	8.045
Novembro	808	713	1.487	1.282	1.993	1.765	3.196	3.622	3.286	3.183	3.446	4.576	6.709	7.044	8.766	8.709
Dezembro	553	601	1.027	1.210	2.065	1.668	2.164	2.311	2.721	2.879	1.277	2.540	4.568	4.975	5.459	6.256
Total	6.103	3.711	14.087	11.742	23.368	19.267	33.872	31.428	33.336	35.105	38.670	43.032	68.576	62.332	77.032	77.629

Processos distribuídos e julgados - 7/4/1989 a 31/12/2012

(Continuação)

Ano	1997		1998		1999		2000		2001		2002		2003		2004	
Meses	Distrib	Julg	Distrib	Julg	Distrib	Julg	Distrib	Julg	Distrib	Julg	Distrib	Julg	Distrib	Julg	Distrib	Julg
Janeiro	3.226	70	5.315	175	4.937	359	9.751	295	11.376	570	7.590	788	9.583	239	6.792	813
Fevereiro	7.602	6.771	5.060	8.856	9.883	11.083	9.528	17.578	13.474	18.495	13.836	16.161	15.038	18.103	14.856	23.060
Março	8.483	7.534	7.758	10.775	10.607	13.035	7.292	12.982	15.745	21.722	13.834	18.055	16.146	15.027	21.519	24.670
Abril	11.177	11.649	6.533	6.501	9.124	10.794	6.066	9.754	11.278	13.483	16.850	18.113	18.400	13.253	14.810	20.032
Mai	11.977	9.686	7.044	9.612	11.336	12.738	12.991	14.357	13.979	20.803	11.931	15.318	21.925	21.300	15.041	22.794
Junho	11.117	13.408	6.435	8.953	13.092	11.252	13.862	15.705	11.290	15.709	10.239	15.599	19.996	21.746	17.627	22.428
Julho	6.313	454	7.608	107	8.772	978	9.933	1.901	6.784	478	10.982	792	20.900	4.438	14.655	1.318
Agosto	6.101	13.196	8.866	10.989	11.164	13.103	14.496	17.007	13.787	17.174	15.725	17.311	29.745	29.239	21.359	31.731
Setembro	7.921	10.413	10.515	11.575	12.441	13.170	15.710	12.792	18.724	17.547	17.837	17.213	28.147	25.016	23.596	26.636
Outubro	7.715	10.707	10.460	11.843	11.384	13.862	21.352	17.411	31.060	28.821	14.529	21.596	22.046	26.712	27.760	27.313
Novembro	8.545	10.252	9.470	12.753	9.555	15.382	18.319	21.320	24.535	29.237	12.378	19.393	15.527	26.245	26.527	25.286
Dezembro	6.199	7.914	7.043	9.328	6.682	12.286	11.438	13.062	12.446	14.574	10.228	11.641	8.987	15.681	10.869	15.228
Total	96.376	102.054	92.107	101.467	118.977	128.042	150.738	154.164	184.478	198.613	155.959	171.980	226.440	216.999	215.411	241.309

Processos distribuídos e julgados - 7/4/1989 a 31/12/2012

(Conclusão)

Ano	2005		2006		2007		2008		2009		2010		2011		2012	
Meses	Distrib	Julg	Distrib	Julg	Distrib	Julg	Distrib	Julg	Distrib	Julg	Distrib	Julg	Distrib	Julg	Distrib	Julg
Janeiro	13.666	219	17.384	203	29.591	429	38.815	1.703	11.767	189	17.110	279	14.044	266	19.962	1.019
Fevereiro	14.392	28.917	19.762	30.771	24.247	35.346	31.096	42.068	15.724	35.191	17.657	39.440	22.993	35.263	28.561	43.273
Março	18.608	26.933	13.751	25.508	30.596	32.317	14.781	33.929	23.218	34.567	21.706	36.508	19.964	27.725	32.608	37.998
Abril	19.743	26.560	17.049	20.290	25.139	30.479	31.909	35.125	18.500	28.913	22.603	32.883	15.465	25.681	25.997	33.296
Mai	18.983	26.986	21.440	24.979	32.530	32.452	25.687	38.382	10.481	29.721	18.653	34.243	24.466	30.641	29.005	39.941
Junho	18.588	29.702	19.537	21.307	24.012	32.966	24.963	36.686	19.597	29.301	16.067	32.347	24.922	31.291	20.028	38.021
Julho	15.977	194	19.774	320	26.986	2.947	15.936	3.576	19.982	1.983	16.359	575	20.019	2.104	22.583	713
Agosto	18.835	37.932	26.674	39.646	25.824	49.058	19.398	44.612	32.877	42.177	23.526	47.235	32.866	41.521	30.150	54.775
Setembro	19.277	29.288	23.879	28.887	22.325	30.649	14.916	34.482	38.057	34.234	19.010	30.841	32.211	34.613	21.779	31.735
Outubro	19.127	25.412	35.205	28.224	26.632	33.141	13.128	31.967	45.767	36.070	18.528	29.696	34.005	33.105	24.208	36.998
Novembro	22.613	23.760	19.820	27.239	22.029	28.867	22.028	30.990	41.515	34.418	20.189	28.614	30.330	34.733	20.136	33.254
Dezembro	11.319	15.525	16.745	14.969	23.453	21.606	18.864	20.522	14.618	21.954	17.573	17.622	19.616	20.162	14.507	20.595
Total	211.128	271.428	251.020	262.343	313.364	330.257	271.521	354.042	292.103	328.718	228.981	330.283	290.901	317.105	289.524	371.618

Fontes: Secretaria Judiciária; NUPRE; Coordenadorias: Corte Especial, Seções e Turmas; Gabinetes de Ministros; Sistema Justiça.

Nota: Total de distribuídos no período: 3.684.072

Total de julgados no período: 4.164.668

No total de julgados estão incluídos os agravos regimentais e os embargos de declaração, em número de 718.293

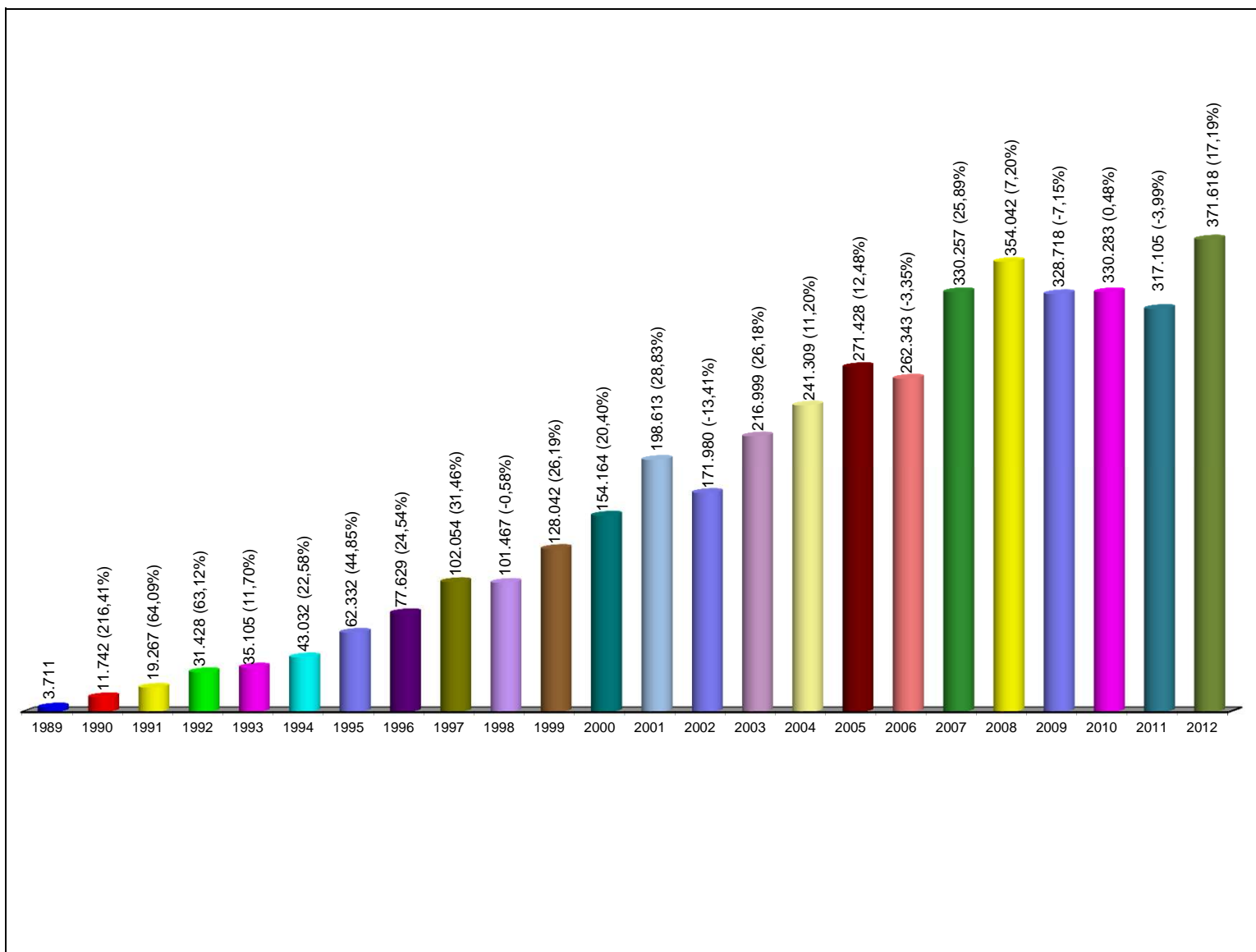
Sinais convencionais utilizados:

.. Não se aplica dado numérico.

... Dado numérico não disponível.

(1) Processos referentes ao período de abril a junho/89.

Processos julgados no período de 7/4/1989 a 31/12/2012, com percentual em relação ao ano anterior



Fontes: NUPRE; Coordenadorias: Corte Especial, Seções e Turmas; Gabinetes de Ministros; Sistema Justiça.

Notas: Nos processos julgados estão incluídos os 483.302 Agravos Regimentais e os 234.991 Embargos de Declaração, totalizando 718.293 feitos.

Processos Julgados: 4.164.668

Processos distribuídos, julgados e pendentes de 1º julgamento

Período: 7/4/1989 a 31/12/2012

Processos Anos	Pendientes do(s) ano(s) anterior(es) (A)	Distribuídos (B)	Julgados				Pendientes do Ano		Pendientes acumulados	
			Processo Principal (C)	AgRg (D)	EDcl (E)	Total de Julgados F = (C+D+E)	G = B - C		H = (A + G)	
							Valor Absoluto	(%)	Valor Absoluto	(%)
1989	..	6103	3550	90	71	3711	2553	41,83	2553	41,83
1990	2553	14087	10829	507	406	11742	3258	23,13	5811	28,78
1991	5811	23368	17527	1139	601	19267	5841	25,00	11652	26,75
1992	11652	33872	28673	1926	829	31428	5199	15,35	16851	21,76
1993	16851	33336	31295	2372	1438	35105	2041	6,12	18892	17,06
1994	18892	38670	39034	2378	1620	43032	-364	-0,94	18528	12,40
1995	18528	68576	57338	3245	1749	62332	11238	16,39	29766	13,65
1996	29766	77032	71122	4263	2244	77629	5910	7,67	35676	12,09
1997	35676	96376	91263	7095	3696	102054	5113	5,31	40789	10,42
1998	40789	92107	85694	10591	5182	101467	6413	6,96	47202	9,89
1999	47202	118977	116024	7441	4577	128042	2953	2,48	50155	8,61
2000	50155	150738	136180	11741	6243	154164	14558	9,66	64713	8,59
2001	64.713	184.478	179.364	13.952	5.297	198.613	5.114	2,77	69.827	7,45
2002	69.827	155.959	149.722	14.852	7.406	171.980	6.237	4,00	76.064	6,95
2003	76.064	226.440	189.778	17.853	9.368	216.999	36.662	16,19	112.726	8,54
2004	112.726	215.411	203.041	27.164	11.104	241.309	12.370	5,74	125.096	8,15
2005	125.096	211.128	222.529	32.770	16.129	271.428	-11.401	-5,40	113.695	6,51
2006	113.695	251.020	222.245	26.346	13.752	262.343	28.775	11,46	142.470	7,13
2007	142.470	313.364	277.810	35.864	16.583	330.257	35.554	11,35	178.024	7,70
2008	178.024	271.521	274.247	51.195	28.600	354.042	-2.726	-1,00	175.298	6,79
2009	175.298	292.103	254.955	48.437	25.326	328.718	37.148	12,72	212.446	7,39
2010	212.446	228.981	248.625	55.904	25.754	330.283	-19.644	-8,58	192.802	6,21
2011	192.802	290.901	248.237	46.339	22.529	317.105	42.664	14,67	235.466	6,94
2012	235.466	289.524	287.293	59.838	24.487	371.618	2.231	0,77	237.697	6,45
Total		3.684.072	3.446.375	483.302	234.991	4.164.668	237.697	6,45

Fontes: Secretaria Judiciária; NUPRE; Coordenadorias: Corte Especial, Seções e Turmas; Gabinetes de Ministros; Sistema Justiça.

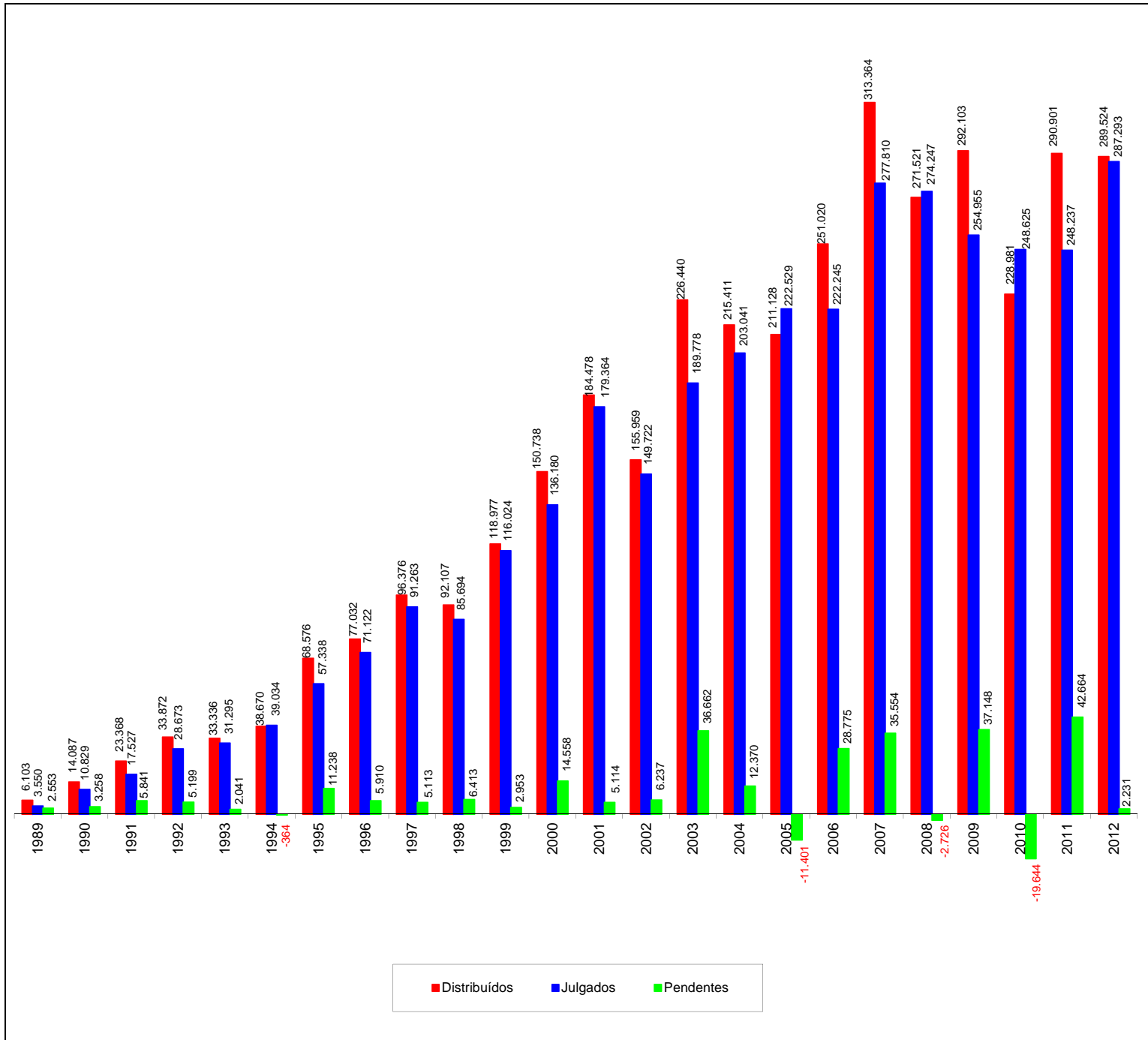
Notas: Sinal convencional utilizado:

.. Não se aplica dado numérico.

Os números negativos em 1994, 2005, 2008 e 2010 são decorrentes de processos distribuídos em períodos anteriores e que foram julgados nos citados anos.

Processos distribuídos, julgados e pendentes de 1º julgamento

Período: 7/4/1989 a 31/12/2012



Fontes: Secretaria Judiciária; NUPRE; Coordenadorias: Corte Especial, Seções e Turmas; Gabinetes de Ministros; Sistema Justiça.

Notas: Total de distribuídos: 3.684.072

Total de julgados: 3.446.375

Total de pendentes: 237.697

Nos processos julgados não estão incluídos os Agravos Regimentais e os Embargos de Declaração, em número de 718.293 feitos.

Os números negativos em 1994, 2005, 2008 e 2010 são decorrentes de processos distribuídos no(s) ano(s) anterior(es) e que foram julgados nos citados anos.

Petições/recursos protocolizados - 2012

Feitos	Total
Agravo de Instrumento/RE	1
Agravo em Recurso Extraordinário	1.727
Agravo Regimental	59.776
Embargos de Declaração	24.878
Embargos de Divergência	2.756
Embargos Infringentes	24
Recurso Extraordinário	5.637
Recurso Ordinário	753
Outras Petições	346.198
Total	441.750

Fonte: Secretaria Judiciária; Sistema Justiça.

Atividades Jurisdicionais do Superior Tribunal de Justiça

2012

Processos	Total
Processos Recebidos	262.567
Processos Distribuídos e Registrados	289.524
Processos Julgados em Sessão	85.438
Processos Decididos Monocraticamente	286.180
Total de Processos Julgados (incluindo AgRg e EDcl)	371.618
Total de Processos Julgados (excluindo AgRg e EDcl)	287.293
Acórdãos Publicados	85.720
Processos Baixados	279.618
Média de Processos Distribuídos e Registrados por cargo de magistrados	8.773
Média de Processos Julgados (incluindo AgRg e EDcl) por cargo de magistrados	11.261
Média de Processos Julgados (excluindo AgRg e EDcl) por cargo de magistrados	8.706
Processos tramitando a partir da data de registro (19/12/2012)	317.232

Dados do Ministro Presidente, Vice-Presidente e MPF

Decisões e Despachos Proferidos pelo Ministro Presidente	32.693
Decisões e Despachos Proferidos em Recursos Extraordinários	12.363
Decisões e Despachos Diversos Proferidos pelo Ministro Vice-Presidente (exceto RE)	4.995
Processos com Vista ao MPF em 31/12/2012	10.486

Recursos Repetitivos - Dados coletados até 17/12/2012.

Recursos repetitivos	Afetados	Julgados	Tramitando
Corte Especial	62	49	13
1ª Seção	336	284	52
2ª Seção	82	57	25
3ª Seção	47	40	7
Total	527	430	97

Fontes: Nupre; Secretaria Judiciária; Coordenadorias: Corte Especial, Seções e Turmas; Gabinetes de Ministros.

**Notas: Nos processos tramitando estão inclusos os com status "processamento de RE/RO" e " em execução".
Nos cargos de Magistrados estão computados os providos ou não.**



**Superior Tribunal de Justiça
Assessoria de Modernização e Gestão Estratégica
Coordenadoria de Gestão da Informação
Relatório Estatístico de 2012**